Технология Плавюка

Попалась мне на глаза книжка «**Энергетическая технология Плавюка**» 2017 года издания. Ознакомиться с книгой можно по ссылке http://m-fiz.ru/wp-content/uploads/2026/11/Energeticheskaya-tehnologiya-Plavyuka.pdf.

Где, как всегда, любая информация должна быть пропущена через свои фильтры восприятия, чтобы быть понятой, чтобы можно было из этого извлечь пользу и распространить дальше знания. Важно понять общую идею, принцип и отбросить все лишнее, второстепенное и отвлекающее. Иначе новая технология проявиться не сможет, пока возможно разное толкование явления или если нет понимания, когда знание заменяется чудом природы.

Для начала я бы прояснил, что такое есть **сила Ампера**, её природу. Ниже на рис.1 показана, как образуется сила Ампера, когда в магнитном поле оказывается проводник с током (рамка), которая начинает вращаться данной силой, проходя позицию A, B и C, как показано это на рисунке.

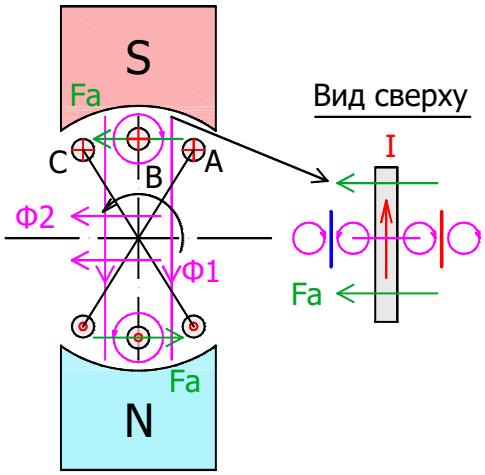

Рис.1. Сила Ампера.

Вокруг проводника возникает магнитное поле, что на рис.1 (слева) показано фиолетовыми круговыми линиями вокруг проводника с током, хотя на самом деле это вихревые потоки (трубочки в эфире), как это показано на рис.1 (справа), вид сверху. И поэтому, когда эти потоки взаимодействуют с внешним магнитным полем (Ф1), то получаем с одной стороны потоки тормозятся и уплотняются, показано красной линией рис.1 (справа), а с другой стороны проводника потоки движутся в одном направлении, что показано синей линией, где формируется зона разряжения, в следствии чего получаем силу Ампера (Fa), когда давление в среде начинает перетекать и выравниваться, что показано зеленой стрелкой.

При этом рамка с током создает своё перпендикулярное магнитное поле (Ф2). Поэтому это поле в позиции рамки A по ходу движения сначала размагничивает внешнее поле (Ф1), так как Ф2 направлено встречно внешнему магнитному полю. А в позиции C поле Ф2 подмагничивает внешнее поле Ф1. Что в итоге дает нулевое воздействие на внешнее магнитное поле. Сила Ампера возникает из-за взаимодействия магнитных полей рамки с током и внешнего поля. По сути, магнитное поле образуется из электрического поля методом его закручивания линейного потока в вихри. Хотя в теории Плавюка, как понял, сила Ампера не задействуется, у него рассматривается сила Лоренца, а сила Ампера приводится как пример, что рамка с током может как размагничивать, так и намагничивать внешнее поле. Этот момент, как по мне, больше путает.

Что касается **силы Лоренца**, то природа этой силы связана индуцированным электричеством. Например, при удалении или приближении магнита к катушке, наводится сначала ЭДС и ток, как

следствие, который своим магнитным полем взаимодействует с током его породившим. Поэтому сила Лоренца связана с генераторами, а сила Ампера с двигателями.

Если говорить еще точнее, сила Лоренца связана с ЭДС самоиндукции или реакцией среды на изменение тока и магнитного поля, как следствие его расширения или сжатия. Когда магнитное поле не меняется, тогда ЭДС отсутствует и сила Лоренца не существует. Хотя эти сила Лоренца и Ампера часто связаны, например, в двигателях сила Лоренца проявляется как противо ЭДС. Ведь, когда возникает сила Ампера и проводник начинает перемещаться в магнитном поле, пересекая его, то тут же это вызывает встречную ЭДС в проводнике, направленную встречно току. И поэтому, когда двигатель разгоняется, его встречная ЭДС растет в обмотке и если нет нагрузки или потерь (торможения ротора), то в идеале разогнанный двигатель не потребляет энергии источника, ток становится нулевой. Именно по этой причине, пока двигатель разгоняется, пока противо ЭДС отсутствует в обмотке двигателя текут высокие пусковые токи. Где энергия тратится на преодоление инерции двигателя, т.е. энергия запасается в виде реактивной энергии, если нагрузка и трение отсутствуют или минимальны. И поэтому при торможении получаем обратные токи.

На самом деле взаимосвязь силы Ампера, что можно назвать механической силы и силы Лоренца, что можно назвать электрической силой доказывает единство энергии, что магнитное поле может трансформироваться в движение, а магнитное поле в напряжение и токи и наоборот, как это происходит в катушке, когда магнитное поле возвращает энергию. Таким образом при изменении магнитного поля электричество может попадать в проводник и создавать напряжение и токи, поскольку магнитное поле создано из электрического. При взаимодействии магнитных полей имеем силу Ампера, а так же силу Лоренца, где имеем отталкивание между одноименными полюсами.

Ниже на рис.2 показано, как образуется сила Лоренца, где имеем два витка провода, где в верхнем ток I1 нарастает, что индуцирует ток во втором (нижнем) витке I2, через ЭДС самоиндукции Eis1, магнитное поле которого Ф2 размагничивает поле, его создавшее Ф1, что так же создает отталкивание между одноименными полюсами. Магнитное взаимодействие это то, что объединяет силу Ампера и силу Лоренца. Ведь, по сути природа явления одна и та же-магнитные взаимодействия.

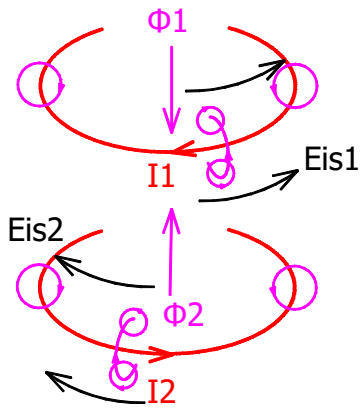

Рис.2. Сила Лоренца.

Более вероятно, что отталкивание полей (рис.2) создается не встречными потоками Ф1 и Ф2, а взаимодействием между вихрями в плоскости Eis, где потоки работают встречно, создают уплотнение в эфире, что и создает расталкивание. Точно такую же ситуацию имеем в трансформаторе, где вторичная обмотка ускоряет ток первичной и размагничивает сердечник. Где

сердечник используется для усиления магнитного потока, для усиления связи между обмотками, т.е. служит для повышения эффективности или КПД устройства.

Как мы видим из рис.2 ЭДС самоиндукции катушки имеет природу силы Лоренца, когда ток сам же воздействует на другие витки катушки. И по этой же причине, во вращающемся генераторе, когда магнит приближается к катушке (к магнитному полюсу), то катушка индуцированным током создает встречное магнитное поле, что создает отталкивание, поэтому возникает момент сопротивления вращению, который зависит от тока в обмотке или от нагрузки. При удалении магнита в катушке возникает обратная ЭДС, направленная на поддержание тока в катушке, поэтому возникает притяжение разноименных полюсов катушки и магнита ротора, что опять момент сопротивления генератору поддерживает. И чем больше ток нагрузки, чем меньше сопротивление потребителя, тем больше будет момент сопротивления и тем больше нужно приложить энергии для поддержания вращения генератора.

Технология Плавюка, как объясняет сам автор в своей книге, имеет целью устранить тормоза Ленца, что есть реакция среды, изменив ситуацию на обратную, чтобы ток нагрузки ещё усиливал движение магнита и поддерживал вращение ротора генератора. Чтобы при приближении магнита ротора к катушке имели притяжение магнита к обмотке, а при удалении полюса создавали отталкивание, где возникают одноименные полюса. По сути, речь идет об изменении вида обратной связи с отрицательной (ООС), на положительную (ПОС). Если копать ещё глубже в природу явления, то это вид взаимодействия, когда имеем элемент ПОС, что называю **позитронной энергией** или волной ударной. Где ударная волна при ускорении имеет реакцию среды (ЭДС самоиндукции) направленной согласно источнику при ускорении и встречно при торможении волны. Поэтому ударную волну можно назвать емкостной волной или опережающей, а такую силу реализующей восходящую спираль. А волну обычную или электронную можно назвать волной запаздывающей, инерционной или нисходящей силой.

Очевидно, что создать ударную волну сразу невозможно, поскольку тогда природа потеряла бы стабильность, получили бы самовозбуждение и взрыв неконтролируемый. Так же как самолет, когда создает ударную волну сначала должен преодолеть скорость звука, где сначала нужно затратить энергию для преодоления волны обычной и сопротивления пространства. Только тогда эффект само ускорения может проявиться. Точно так же с генератором, если мы хотим создать волну ударную, чтобы обратить момент сопротивления от тока нагрузки в нашу пользу, чтобы он помогал источнику, нужно сначала затратить энергию для преодоления силы Лоренца.

На рис.3 показано, как я вижу решение данной проблемы для вращающегося генератора. Где необходимо в обмотке добавить конденсатор и реализовать LC резонанс в статорной обмотке. Где при вращении ротора (магнита) до скорости резонанса имеем момент сопротивления источнику. При скорости вращения магнита, равной частоте резонанса контура момент сопротивления исчезает. А при раскрутке ротора выше частоты резонанса контура получаем <u>само ускоряющийся режим</u>.

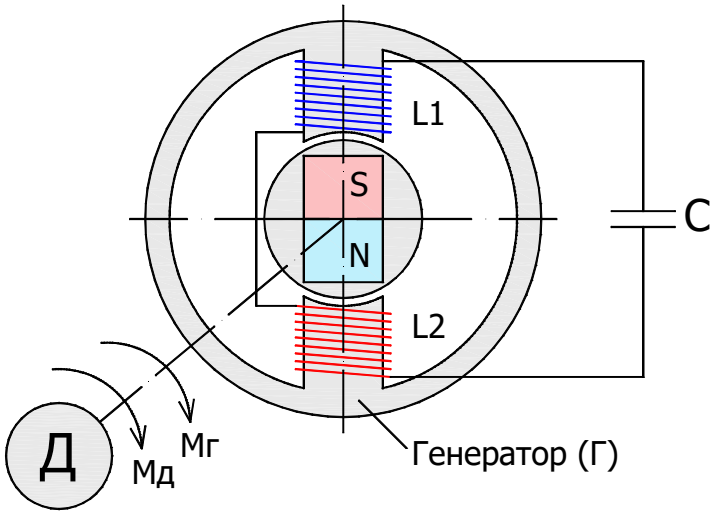

Рис.3. Схема вращающегося генератора на резонансе.

В режиме само ускорения получаем эффект, как будто ток меняется в обмотке на обратный. Поскольку позитронный (ударный) ток всегда выглядит, как обратный электронному. Притом в LC контуре должен двигаться электронно-позитронный (сбалансированный) ток и магнитное поле. Поскольку в резонансе, когда **энергия движется свободно** происходит балансирование полярностей тока, где в магнитном поле закручивается прямой вихрь (показан красным). А затем обратный- отрицательный вихрь, он показан синими круговыми потоками. Ниже на рис.4 (левый) показано, как выглядит ток в обмотке до превышения вращения частоты резонанса, когда имеет действие отрицательная силы Лоренца, забирающей энергию источника. На рис.4 (правый) показано магнитное поле тока в обмотке, где магнитные поля меняются местами и направлением, где позитронная компонента доминирующая, когда сила Ленца становится положительной, где реакция среды направлена согласно источнику возмущения.

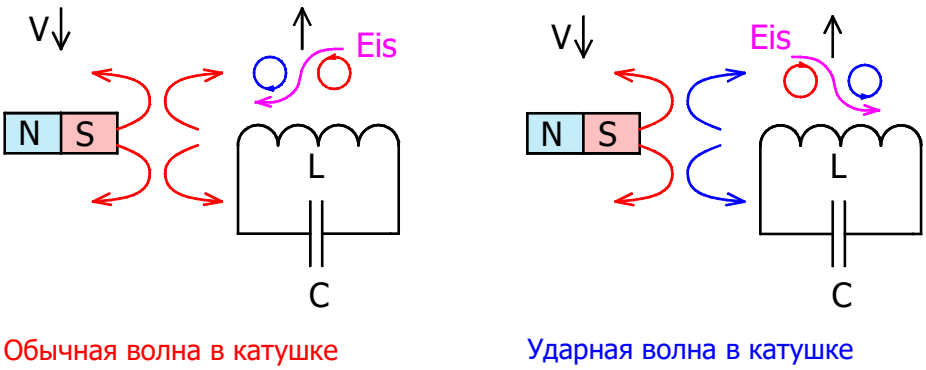

Рис.4. Формирование обычной волны и ударной в поле катушки.

Режим ударной волны в катушке возникает по той причине, что естественная частота резонанса (LC контура) оказывается ниже частоты вращения магнита. Поэтому в обмотке ток как бы не успевает убегать от источника возбуждения, поскольку производная LC контура ограничена, поэтому возникает нахлёст, как на берегу моря возникает, когда волна подходит к берегу и в итоге закручивается обратное магнитное поле, где реакция среды или ЭДС самоиндукции (Eis) направлена согласно источнику возмущения (рис.4, правый). Или можно сказать, что сила Лоренца стала положительная.

Если же приводить механическую аналогию режима само ускорения генератора, построенного на позитронной (восходжящей) энергии, то это **генератор Rosch**, где используется бак с водой, где движется вертикальный конвейер с поплавками. Которые снизу бака наполняются воздухом от насоса, которые поднимают конвейер и тянут полезную нагрузку, а вниз идут наполненные водой. Где для работы такого устройства необходимо сначала наполнить воду всплывающим потоком пузырьков, чтобы локально изменить плотность среды, чтобы могла образоваться ударная волна, где реакция среды направлена согласно насосу, поэтому получаем режим само усиления. Ударная волна возникает как эффект, когда скорость распространения волны (импульса) окружающей среды больше, чем скорость в области разряжения, где пузырьки поднимаются.

И, конечно, данный принцип само ускорения должен работать на уровне психологии, когда мы начинаем повышать изнутри вибрации выше частоты естественного резонанса личного поля, что включает восходящую спираль, где среда нас поддерживает и разгоняет. Преумножая наши энергии и начинания. Поэтому прежде всего данная **технология должна быть понята и использована на уровне психологии и энергетики человека**.

Если же говорить о схеме на рис.3, то мне тут видится самое простое применение- это вентилятор, находящийся на роторе генератора, чтобы воздух забирал избыточную мощность. Естественно, если потери на трение будут высокие, то они съедают всю лишнюю мощность, поэтому они должны быть минимизированы.

28-11-2026